


Migraciones



Solicitud de Ciudadanía

Marzo 2026









Solicitud de Ciudadanía

Acceso al sistema

Ingresa al portal oficial de la Dirección Nacional de Migraciones:

Seleccione la opción "Ciudadanía" en Autogestión

			
Ciudadanía Solicitud de ciudadanía Argentina	Movimientos Migratorios Turnos para Autorización de viaje de menores. Turnos para otros tipos de trámites.	DDJJ Aviación General	Tasas Terrestres

El sistema le mostrará la siguiente pantalla y se deberá seleccionar "Ciudadanía"

Ciudadanía - Autogestión

Compartir en redes sociales

	
Ciudadanía Inicia la solicitud del trámite	Estado de la solicitud Seguí el estado del tu solicitud



Ciudadanía

Pantalla inicial del trámite

Al ingresar al sistema se visualizarán los dos pasos que componen la solicitud de Ciudadanía:

1. Paso 1 – Generación de la solicitud.
En esta instancia, el solicitante completa los datos personales y, en caso de cumplir con los criterios establecidos, genera la credencial para avanzar al paso siguiente.
2. Paso 2 – Carga de documentación.
En este paso, se deben adjuntar los archivos requeridos (imágenes o PDF) que acrediten la información declarada en el formulario inicial.

Primer paso

RaDEx

Trámite de Ciudadanía



1º Paso
Inicie el trámite de CIUDADANIA



2º Paso
Envíe su trámite de CIUDADANIA a Migraciones

Información necesaria antes de solicitar la Ciudadanía Argentina

- ✓ Las tramitaciones ante la Dirección Nacional de Migraciones son personales y sencillas, no se necesita la asistencia de un gestor.

 Con la cuenta de mail declarada, el sistema registrará su usuario con el cual podrá interactuar con Migraciones.	 Es importante tener a mano toda la documentación y datos requeridos.
 Desde esa cuenta iniciará los trámites para obtener la Ciudadanía.	 Durante el procedimiento, tendrá que adjuntar las imágenes de esa documentación. Si no son escaneadas, podrán ser fotos tomadas con teléfono celular.
 Es muy importante que informe un email que revise periódicamente, porque es allí donde Migraciones podrá solicitarle documentación adicional, como asimismo le enviará la fecha de cita presencial en la sede migratoria.	 Su trámite estará cerrado sólo cuando cumpla todos los pasos necesarios y reciba la confirmación del inicio de su solicitud con el número de expediente asignado.
 Para solicitar la Ciudadanía online es necesario que se encuentre dentro del territorio de la República Argentina. El sistema constatará la residencia otorgada y el plazo de permanencia en el País.	 Podrá realizar el seguimiento del trámite iniciado a través de nuestra página web...



Registro de usuario



Si ya posee un usuario en el sistema, seleccione iniciar sesión con su correo electrónico y contraseña previamente declarados.


En caso de no contar con un usuario, génerele seleccionando la opción “Registro de usuario”, siguiendo el mismo procedimiento utilizado en el resto de los trámites disponibles en la plataforma RADEX.

Acceso con usuario registrado

RaDEX

Módulo de solicitud

 Registro de usuario Registre su usuario para iniciar el trámite	 Ingresar con usuario registrado Si ya cuenta con usuario, inicie sesión
--	--

 El registro de un usuario de inicio de trámite de Ciudadanía, es el paso previo y necesario para poder generar su solicitud ante la Dirección Nacional de Migraciones.

Por favor complete con atención la información requerida. Lea la información en pantalla, acceda a los vínculos de ayuda y siga los pasos que se le indicarán en cada momento.

Conserve el presente usuario ya que podrá utilizarlo para solicitudes futuras.

Si ya posee un usuario registrado, seleccione la opción “Ingresar con usuario registrado”.

En la pantalla de acceso, ingrese con:

- Correo electrónico declarado al momento del registro.
- Contraseña vinculada a dicho usuario.



Login con usuario registrado

Ingresar mail

fpuyuelo@gmail.com

Ingresar contraseña

Ingresar a la plataforma de solicitud

[Olvidó su contraseña](#)



Le recomendamos

- Recordar los términos y condiciones que ha aceptado para el empleo de esta plataforma.
- Ser veraz y verificar toda la información que ingrese al sistema. Dedicar el tiempo necesario y tener en todo momento la documentación personal a la vista.
- Tener en cuenta que Ud. es responsable por toda la información vertida al sistema.
- La información errada o incompleta puede acarrear el rechazo de la solicitud.
- La DNM conforme los Términos y Condiciones, puede requerir información adicional, tanto al solicitante como a otros organismos públicos o privados.
- Tener en cuenta que el usuario y contraseña de acceso a ésta plataforma son de uso personal y exclusivo. Por tanto son intransferibles, siendo el solicitante el único responsable por el uso impropio, abusivo, falaz o ilegal.

Inicio de un nuevo trámite

Al ingresar, el sistema verifica que no exista una orden en curso para otro tipo de trámite Radex. Si no se detecta ninguna incompatibilidad, se autoriza el ingreso.

Una vez que ingresó al sistema, aparece la siguiente pantalla desde la cual podrá iniciar una nueva solicitud.

Ordenes de Trámite

Nueva orden de trámite (Ciudadanía)

Cambiar Contraseña

Orden de trámite actual

Historico

Para ello, seleccione la opción “ Nueva orden de trámite (Ciudadanía)”. Al hacerlo, el sistema mostrará un mensaje de confirmación.



Confirmación x

Usted esta por iniciar una orden de trámite, esta seguro?

CONFIRMAR **CANCELAR**

Si selecciona "Confirmar", se abrirá la pantalla para efectuar la solicitud correspondiente.

Seleccione "Solicitar Nueva Ciudadanía" para iniciar una nueva solicitud de Ciudadanía.

Solicitud

Solicitar Nueva Ciudadanía

Finalizar Orden

Volver

SOLICITUDES EN LA ORDEN DE TRAMITE

Luego de haber completado el formulario de solicitud de Ciudadanía, deberá seleccionar la opción "FINALIZAR ORDEN".

Completar formulario de solicitud

En esta etapa, complete todos los campos obligatorios del formulario.

El sistema valida la fecha de nacimiento ingresada, verificando que corresponda a una persona mayor de 18 años. En caso de no cumplirse esta condición, no será posible continuar con el trámite.



Nueva Solicitud

* Datos obligatorios

Tipo Documento (*)	Número Documento (*)	País Emisor del Documento (*)
<input type="text" value="-- Seleccionar --"/>	<input type="text" value="00000000"/>	<input type="text" value="-- Seleccionar --"/>
Primer Apellido (*)	Otros Apellidos	
<input type="text" value="Apellido"/>	<input type="text" value="Apellido"/>	
Primer Nombre (*)	Otros Nombres	
<input type="text" value="Nombre"/>	<input type="text" value="Nombre"/>	
Fecha de nacimiento (dd/mm/aaaa) (*)	Género (*)	
<input type="text" value="(dd/mm/aaaa)"/>	<input type="text" value="-- Seleccionar --"/>	
Estudios (*)	Profesión (*)	
<input type="text" value="-- Seleccionar --"/>	<input type="text" value="-- Seleccionar --"/>	
Estado Civil (*)		
<input type="text" value="-- Seleccionar --"/>		
País nacimiento / Nacionalidad		
En caso que Usted pretenda hacer valer ante la Dirección Nacional de Migraciones una nacionalidad distinta a la de su nacimiento deberá presentarse personalmente en la delegación más cercana. Allí le indicarán la documental necesaria.		
País nacimiento (*)	Nacionalidad (*)	
<input type="text" value="-- Seleccionar --"/>	<input type="text" value="-- Seleccionar --"/>	
Domicilio Electrónico		
Agregar aquí el correo electrónico. El mismo será el usuario de notificaciones electrónicas al cual se le cursarán TODAS las notificaciones. Recuerde revisarlo periódicamente.		
E-mail (*)	Confirmar E-mail (*)	
<input type="text" value="ejemplo@ejemplo.com"/>	<input type="text" value="ejemplo@ejemplo.com"/>	
Domicilio Real		
Agregar aquí el domicilio REAL donde vive. El mismo debe coincidir con el que consta en su DNI. En base al domicilio real declarado se asignará la Delegación correspondiente para el trámite presencial.		
Provincia (*)	Localidad - Municipio (*)	
<input type="text" value="-- Seleccionar --"/>	<input type="text" value="-- Seleccionar --"/>	
Calle (*)	Número	
<input type="text" value="Calle"/>	<input type="text" value="Número"/>	
Piso (máximo 4 caracteres)	Departamento (máximo 4 caracteres)	
<input type="text" value="Piso"/>	<input type="text" value="Departamento"/>	
Código Postal	Teléfono (cod. país - cod. área - número teléfono) (solo números)	
<input type="text" value="Código Postal"/>	<input type="text" value="Cod. País"/>	<input type="text" value="Cod. Área"/>
	<input type="text" value="Número"/>	
DNI Argentino (*)		
Indique aquí el número de DNI argentino que posee en base a la residencia obtenida oportunamente.		
<input type="radio"/> Sí <input type="radio"/> No		
<input type="text"/>		
<input type="checkbox"/> Acepto los términos y condiciones [ver]		
<input type="text"/>		
<input type="button" value="Continuar"/>		

Al presionar "Continuar" el sistema muestra un mensaje de confirmación.



Confirmación x

Verificar la totalidad de datos cargados antes de confirmar la operación. Los mismos servirán de base para la emisión de su nuevo Documento Nacional de Identidad en caso de obtener la Ciudadanía. Una vez confirmados **NO PODRÁN MODIFICARSE**. Los datos ingresados tienen carácter de declaración Jurada, la falsedad en la misma dará lugar al rechazo de la Ciudadanía, sin perjuicio de otras medidas que pueda adoptar la Dirección Nacional de Migraciones.

CONFIRMAR **CANCELAR**


Validación de la solicitud

Al presionar "Confirmar", el sistema realiza la validación automática de su Situación Migratoria.

Para poder continuar con el trámite, es necesario que cumpla con las siguientes condiciones:

- Contar con una residencia Permanente o Temporaria vigente.
- No encontrarse judicializado.
- Ser mayor de 18 años.

Si no cumple con los criterios de verificación, el sistema emitirá un mensaje indicando que deberá presentarse personalmente en la delegación correspondiente:



Su solicitud no pudo ser procesada. Deberá presentarse personalmente en la Delegación con jurisdicción según su domicilio real.



Resumen de la solicitud

Si cumple con los criterios de validación, el sistema mostrará una pantalla de resumen con los datos básicos ingresados.

En esta instancia podrá:

- Eliminar la solicitud:
El sistema verificará previamente que la orden se encuentre.
- Finalizar Orden:
Al seleccionar esta opción, el sistema redireccionará automáticamente a la pantalla de generación de finalización del trámite.

Nuevo trámite

Al presionar "Finalizar Orden" se le enviarán los pasos a seguir

Los datos de solicitud asociados son:

Apellidos: CARCELEN OCCORURO
Nombres: ROBERTO CARLOS
Fecha de Nacimiento: 04/07/1975
Nacionalidad: PERUANA

[Eliminar](#) [Finalizar Orden](#)



Finalización de la Orden

Al seleccionar la opción “Finalizar Orden”, el sistema mostrará un mensaje de confirmación.

Confirmación x

¿Está seguro de querer finalizar la orden?

CONFIRMAR **CANCELAR**

- Si selecciona “Confirmar”, será redirigido automáticamente a la pantalla de finalización del trámite.
- En caso contrario, podrá cancelar la acción y permanecer en la pantalla de resumen de datos.

Al finalizar la orden, el sistema le mostrará el siguiente mensaje de confirmación en pantalla:

!

Finalizó correctamente el paso 1 de registro. Recibirá en su casilla de correo electrónico la información, usuario y credenciales que le permitirán avanzar al paso 2. En caso de no recibirla dentro de las próximas 48 hs, deberá enviar un mensaje a través del CUC (Canal Único de Contacto). Revise previamente la carpeta "Spam" o "Correo no deseado".

Le brindamos el número de Orden correspondiente a su trámite, con el cual podrá hacer el seguimiento del mismo ingresando al siguiente Link:

[Ir al estado del trámite](#)

Número de Orden: 417995



Notificación por correo electrónico

Una vez confirmada la orden, el sistema enviará automáticamente un correo electrónico a la casilla de correo electrónico declarada.

Este correo contendrá:

- La credencial de acceso (mail y clave numérica), necesaria para continuar con el segundo paso del proceso de solicitud.

**Migraciones**

Credenciales para ingresar al paso 2

Usuario: fpuyuelo@gmail.com

Clave: 11051077

Le brindamos el número de Orden correspondiente a su trámite, con el cual podrá hacer el seguimiento del mismo ingresando al siguiente link:

[Ir al estado del trámite](#)

Número de Orden: **417995**

[Iniciar Sesión](#)

La Dirección Nacional de Migraciones notificará en su cuenta en la plataforma Radex todas las providencias y disposiciones. La notificación se tendrá por cumplida el día hábil inmediato posterior a aquél en que la comunicación estuviese disponible en el sistema. Cualquier casilla de correo electrónico denunciada, será usada al solo efecto de dar aviso de las comunicaciones realizadas en el domicilio electrónico (cuenta en la plataforma Radex). Estos simples avisos de cortesía, y su falta de recepción, cualquiera sea el motivo, no afecta en modo alguno la validez de la notificación operada al domicilio electrónico (cuenta en la plataforma Radex).



Segundo paso – Carga de documentación

Ingrese con:

- El correo electrónico declarado en la solicitud.
- La credencial numérica recibida en el correo de confirmación.

RaDEx

Precarga de Ciudadanía

Ingresar mail

Ingresar credencial

Ingresar

[Recuperar credenciales](#)

 **Le recomendamos:**

- El usuario y credenciales necesarias para acceder se obtienen a través del módulo de inicio de trámite de Ciudadanía (Paso 1).
- Las credenciales llegarán a su correo electrónico una vez finalizado el Paso 1.

Al acceder, el sistema mostrará todos los datos previamente cargados en la solicitud.

- Importante: Estos datos no podrán ser modificados en esta instancia.



Datos Comunes

Tipo Documento	Número Documento	País Emisor
CERTIFICADO DE	8518580	AFGANISTAN
Primer Apellido	Otros Apellidos	
VILLOBOS	VIQUE	
Primer Nombre	Otros Nombres	
JUAN	ARIEL	
País Nacimiento	Nacionalidad	
BOLIVIA	BOLIVIANA	
Fecha de Nacimiento	Género	Estado Civil
29/07/2001	MASCULINO	NO INFORMO
Estudios	Profesión	
PRIMARIOS	ADMINISTRADOR HOTELERO	
Domicilio Real	Localidad	
Calle: DFGD Nro: Dto: Piso:	ALTO DE LAS JUNTAS	
Provincia	Correo Electrónico	Teléfono/Celular (solo números)
CATAMARCA	chivife@gmail.com	Número

En la parte inferior de la pantalla, se deberán adjuntar las imágenes (JPG) o archivos en formato PDF requeridos para este tipo de solicitud.



Adjunte aquí la imagen del documento de ambos lados (*).
Se permiten fotos (JPG)

Arrastre la imagen o haga click aquí

Arrastre la imagen o haga click aquí

Adjunte aquí el Documento del país de origen.
(Opcional)
Se permite una foto (JPG)

Arrastre la imagen o haga click aquí

Certificado de carencia de Ant. Penales Argentinos emitidos por RNR (*).
Se permite una foto (JPG) o un archivo en formato PDF

Arrastre la imagen o haga click aquí

Certificación de estudios cursados en Argentina (primarios, secundarios, terciario/universitario). (Opcional)
Se permite una foto (JPG) o un archivo en formato PDF

Arrastre la imagen o haga click aquí

Documentación que acredite su ocupación / medios lícitos de vida (*).
Se permite una foto (JPG) o un archivo en formato PDF

Arrastre la imagen o haga click aquí

Constancia CUIT/CUIL (*)
Se permite una foto (JPG) o un archivo en formato PDF

Arrastre la imagen o haga click aquí

(*) Documentación obligatoria.

Continuar

Una vez completada la carga de la documentación, seleccione “Continuar”.

El sistema mostrará un mensaje de confirmación.

Confirma la operación? ✕


Se guardarán los datos.

CONFIRMAR **CANCELAR**



Al seleccionar “Confirmar”, toda la documentación será guardada y vinculada automáticamente con su solicitud.

Finalizar Carga

 **Usted está por finalizar la carga de datos. Controle que todos los datos ingresados en las pantallas anteriores estén completos y sean correctos, una vez finalizada la precarga no podrá modificar los mismos**

Volver Finalizar

Al seleccionar “Finalizar” mostrará un mensaje de confirmación. Al “Confirmar” el sistema validará que todos los archivos adjuntos obligatorios estén guardados.


Confirma la operación? ×

Se guardarán los datos. Una vez que presione "Confirmar" no podrán ser modificados.

CONFIRMAR CANCELAR

- Si la validación se realizó correctamente se mostrará un mensaje de espera:

Carga Solicitud

 **Aguarde unos instantes, su solicitud esta siendo procesada. No cierre ni recargue la página para evitar inconvenientes con la carga de la misma.** esta operación puede demorar varios minutos.




Y luego cuando finalice el proceso se mostrará el siguiente mensaje:



Ha finalizado el proceso de solicitud de Ciudadanía. Se le enviará al correo electrónico el número de expediente asignado

Aceptar

Le llegará al mail declarado la constancia de su trámite con el número de expediente, orden del trámite y un link para acceder al estado del mismo:



Migraciones

Constancia de solicitud de Trámite de Ciudadanía ante la Dirección Nacional de Migraciones

Ha finalizado el proceso de solicitud de Ciudadanía con éxito. La documentación presentada será analizada y se le informarán los pasos a seguir a través del correo electrónico declarado por Ud.

Datos de su trámite:
Expediente N°: 50000072025
Orden de Trámite: 417967

Con el número de Orden podrá hacer el seguimiento de su solicitud ingresando al siguiente Link: [Ir al estado del trámite](#)

- En caso contrario, deberá adjuntar los archivos faltantes y continuar con el proceso.



Estado de la solicitud

Al finalizar tanto el primer como el segundo paso, el sistema generará un número de orden, que le permitirá consultar el estado del trámite.

Para realizar la consulta, complete los campos “Número de orden” y “Fecha de nacimiento”.

Ciudadanía

Realizá gestiones con tu trámite ya iniciado

Compartir en redes sociales [f](#) [t](#) [in](#) [m](#)

Búsqueda de tu trámite

Orden de trámite Fecha nacimiento (dd/mm/yyyy)

<input type="text" value="Número de orden"/>	<input type="text" value="Día"/>	<input type="text" value="Mes"/>	<input type="text" value="Año"/>
--	----------------------------------	----------------------------------	----------------------------------

[Buscar](#)

Al presionar “Buscar”, el sistema mostrará los datos básicos del trámite junto con el progreso del mismo, permitiéndole conocer en todo momento el estado actual de su gestión.



Búsqueda de tu trámite

Orden de trámite	Fecha nacimiento (dd/mm/yyyy)		
<input type="text" value="417978"/>	<input type="text" value="06"/>	<input type="text" value="05"/>	<input type="text" value="1953"/>
			<input type="button" value="Buscar"/>

Datos del trámite

Apellidos	Nombres	Nacionalidad	Fecha Nacimiento
<input type="text" value="CHA"/>	<input type="text" value="JEOM DONG"/>	<input type="text" value="PUERTORIQUEÑO"/>	<input type="text" value="06/05/1953"/>

Progreso del trámite

- 1 27/08/2025: INICIO DE SOLICITUD DE CIUDADANÍA
- 2 27/08/2025: PASO 1 DE CIUDADANÍA FINALIZADO
- 3 27/08/2025: CARGA DE DOCUMENTACIÓN PENDIENTE

